






Freundschafts- Armbändeli



Nimm für einen Freundschaftsbändel
6 Fäden Schulgarn, je 80 cm
lang. Knote das eine Ende
der Fäden zusammen und
befestige
sie mit einer Sicherheitsnadel
an deiner Hose. (Der Stoff
sollte nicht zu dünn sein!)



Zum Knüpfen nimmst du jeweils den Faden, der ganz links liegt, in eine Hand und schlingst ihn der Reihe nach um die anderen Fäden, ohne diese zu bewegen. Die Farben geben ein schönes Muster und helfen, die Fäden nicht zu verwechseln.



Falls du einmal ein Faden-
Durcheinander erhältst, zieh
die Fäden straff nach unten

